



FUSES FUSIBILI

www.klemi-contact.com

TEL | +39 02 55.60.61.01

FUSE

The fuse is a device capable of protecting an electrical or electronic circuit from overloads or short circuits.

The fuse consists of a cartridge made of insulating material such as glass, ceramic or porcelain, in which a very thin metal wire passes where the nominal current circulates. When the current transmitted exceeds a certain threshold, the wire that comes into play, causing the circuit to open, interrupting the flow of current.

In fuses with glass cartridge, if you see the metal wire in order to check its status, in ceramic models instead, the wire is not visible so there is a small mobile element that indicates its integrity.

In models designed to support larger electrical currents, the wire is surrounded by inert material (usually quartz sand) which allows the electric arc to be extinguished faster

FUSIBILI

Il fusibile è un dispositivo elettromeccanico utilizzato per la protezione dei circuiti elettrici o elettronici dalle sovracorrenti e cortocircuiti.

Sul mercato esistono vari tipi e misure di fusibili; Klemi Contact ha selezionato e presenta nel seguente catalogo i fusibili cilindrici (chiamati anche a cartuccia), fusibili miniaturizzati, SMD, termofusibili, polytron e fusibili per il settore fotovoltaico.

Nei fusibili cilindrici in vetro, è visibile il filo metallico che consente di verificarne lo stato, nei modelli in ceramica invece, il filo non è visibile per cui esiste un piccolo elemento mobile che ne segnala l'integrità. Nei modelli progettati per supportare correnti elettriche di valore elevato, il filo viene circondato da materiale inerte (solitamente sabbia di quarzo) che consente lo spegnimento dell'arco elettrico più velocemente

There is a Thomas Edison patent in 1890, but the fuses were born many years before. One of the first references to the fuse came to light in 1774 by Edward Nairne, but also in 1879 S.P. Thompson produced what he described as an improved form of fuse. It consisted of two wires connected to each other by a metal sphere with a low melting point. When a sufficiently high current passed through the "fuse" for a long enough period, the sphere dissolved causing the two metal wires to separate.

Esiste un brevetto di Thomas Edison nel 1890, ma i fusibili nascono molti anni prima. Uno dei primi riferimenti al fusibile è venuto alla luce nel 1774 da Edward Nairne, ma anche nel 1879 S.P. Thompson produsse quella che descrisse come una forma migliorata di fusibile. Consisteva in due fili di ferro collegati tra loro da una sfera metallica con basso punto di fusione. Quando una corrente sufficientemente elevata, attraversava il "fusibile" per un periodo abbastanza lungo, la sfera si scioglieva facendo separare i due fili metallici.

ADVANTAGES VANTAGGI

HIGH POWER OF INTERRUPTION ELEVATO POTERE DI INTERRUZIONE

Excellent breaking and limiting characteristics

Ottime caratteristiche di interruzione e limitazione

HIGHT RELIABILITY ALTA AFFIDABILITÀ

Completely static without any moving organ, it does not require maintenance, its replacement restores the original conditions

Completamente statico senza alcun organo in movimento, non necessita di manutenzione, la sua sostituzione ristabilisce le condizioni originarie

SAFETY SICUREZZA

Safe and silent intervention without gas emission, flames, arcs, sparks

Intervento sicuro e silenzioso senza emissione di gas, fiamme, archi, scintille

ECONOMIC ECONOMICO

High levels of protection at low cost

Elevati livelli di protezione a basso costo

APPLICATIONS APPLICAZIONI

LIGHTING / ILLUMINAZIONE

POWER SUPPLIERS / ALIMENTATORI

INVERTERS / INVERTER

WIRING HARNESESS / CABLAGGI

APPLIANCES / ELETTRODOMESTICI

ENGINES / MOTORI

MEDICAL EQUIPMENTS / ELETTROMEDICALI

PHOTOVOLTAICS / FOTOVOLTAICO

TELECOM

ELECTRONIC / SCHEDE ELETTRICHE

SEMICONDUCTOR / SEMICONDUITORI

TT**VERY SLOW ACTING FUSE
SUPERITARDATI**

they intervene to protect equipment subject to continuous power surges
intervengono per la protezione di apparecchiature soggette a continui sbalzi di corrente

T**SLOW ACTING FUSE
RITARDATI**

they intervene in the event of prolonged overloads and short circuits
intervengono in caso di sovraccarichi prolungati e cortocircuiti

M**MEDIUM ACTING FUSE
MEDI**

a cross between fast and delayed fuses
una via di mezzo tra i fusibili rapidi e quelli ritardati

F**FAST
RAPIDI**

they have an almost immediate action, at the moment in which the overload occurs
hanno un'azione praticamente immediata, nel momento in cui avviene il sovraccarico

FF**ULTRA QUICK
EXTRA RAPIDI**

They are dedicated to particular, particularly delicate appliances. It is the case of those circuits in which a current peak can compromise one or more parts causing serious damage
Sono dedicati ad apparecchi particolarmente delicati. E' il caso di quei circuiti in cui un picco di corrente può compromettere una o più parti arrecando danni anche seri

In relation to the equipment or device that they are called to protect the fuses they can be further divided into categories.

In relazione all'apparecchiatura o al dispositivo che sono chiamati a proteggere i fusibili possono essere ulteriormente suddivisi in categorie.

ENG The technical characteristics of the fuse to be taken into consideration for a correct choice are:**VOLTAGE RATING**

The voltage ratings of the fuse must be greater than or equal to the circuit voltage. Because the fuse has such low resistance the voltage rating becomes critical only when the fuse is trying to open. The fuse must be able to open quickly, extinguish the arc after the fuse element has melted and prevent the system open-circuit voltage from re-striking across the open fuse element

PRE ARcing TIME

Time required for a current to bring the fuse element to the fusion, and subsequently to the vapor state. The prearc time is independent of the mains voltage.

ARCING TIME

Period between the instant in which the arc appears and its total extinction (current zero). The arcing time depends on the current of the network, but for the total melting times > 40 ms it is negligible with respect to the prearc time.

TOTAL MELTING TIME

Sum of prearcing and arcing times

OPENING POWER

Value of the prospective short-circuit current which the fuse is capable of interrupting at a specific use voltage.

THERMAL STRESS

Integral value of the breaking current in the unit of total melting time expressed in A²s

Le caratteristiche tecniche del fusibile da tenere in considerazione per una corretta scelta sono:**TENSIONE NOMINALE**

La tensione nominale del fusibile deve essere superiore o almeno identica alla tensione del circuito. Poiché il fusibile ha una resistenza bassa, la tensione nominale diventa critica solo quando il fusibile sta cercando di interrompere la corrente nel circuito. Il fusibile deve essere in grado di aprire il flusso di corrente rapidamente e mantenere il circuito aperto

TEMPO DI PREARCO

Tempo necessario ad una corrente per portare alla fusione, e successivamente allo stato di vapore, l'elemento fusibile. Il tempo di prearco è indipendente dalla tensione di rete

TEMPO D'ARCO

Periodo compreso tra l'istante in cui appare l'arco e la sua estinzione totale (corrente nulla). Il tempo di arco dipende dalla corrente della rete, ma per i tempi di fusione totale > 40 ms è trascurabile rispetto al tempo di prearco.

TEMPO DI FUSIONE TOTALE

Somma dei tempi di prearco e d'arco

POTERE DI APERTURA

Valore della corrente di cortocircuito presunta che il fusibile è in grado di interrompere ad una tensione di impiego specifica

SOLLECITAZIONE TERMICA

Valore dell'integrale della corrente di interruzione nell'unità di tempo di fusione totale espressa in A²s

THE TENSION

A fuse can never be used at an effective voltage greater than its rated voltage. At lower voltages it works without problems.

LA TENSIONE

Un fusibile non può mai essere utilizzato ad una tensione superiore alla sua tensione nominale. A tensioni inferiori funziona senza problemi.

**gG**

General uses, in particular for the protection of conductors
Usi generali, in particolare per la protezione dei conduttori

F

full field
campo pieno

gM

Motor protection
Protezione motori

T

full field
campo pieno

aM

Motor protection - CEI 32-4
Protezione motori - CEI 32-4

T

partial field
campo parziale

aR

Semiconductor protection
Protezione semiconduttori

FF

partial field
campo parziale

gR**gS**

Semiconductor protection
Protezione semiconduttori

FF

full field
campo pieno

gPV

Protection of photovoltaic modules and related connection cables
Protezione moduli fotovoltaici e relativi cavi di collegamento

full field
campo pieno



CYLINDRICAL FUSES FUSIBILI CILINDRICI

GROUP	INT.	CODE	I. RATING I. NOM.	V. RATING TENS. NOM.	BREAKING CAPACITY CAPACITÀ DI ROTTURA	APPROVAL OMOLOGAZIONE	MATERIAL MATERIALE	PAG.	
5 x 15	T	515.300	250 mA ~ 6,3 A	125 V - 250 V	35 A ~ 63 A		Glass Vetro	7	
	T	515.700	800 mA ~ 3,15 A	250 V	1500 A		Glass Vetro	8	
	F	515.600	100 mA ~ 7 A	125 V - 250 V	35 A / 100 A 400 A		Glass Vetro	7	
5 x 20	TT	522.400	100 mA ~ 10 A	250 V	35 A		Glass Vetro	14	
	T	522.000	1,6 A ~ 16 A	250 V	300 A		Glass + EA Vetro + PSA	13	
	T	UL 522.200	80 mA ~ 10 A	125 V - 250 V	35 A / 100 A 200 A / 10.000 A		Glass Vetro	13	
	T	522.300	32 mA ~ 10 A	250 V	150 A		Glass Vetro	14	
	T	522.500	32 mA ~ 12,5 A	250 V	35 A ~ 125 A		Glass Vetro	15	
	T	522.600	100 mA ~ 10 A	250 V	200 A		Cer + EA Cer + PSA	15	
	T	522.700	100 mA ~ 12,5 A	250 V	1500 A		Cer / Cer + EA Cer / Cer + PSA	16	
	M	521.000	32 mA ~ 20 A	250 V	80 A ~ 300 A 1000 A		Glass / Glass + EA Vetro / Vetro + PSA	11	
	M	UL 521.000	100 mA ~ 7 A	250 V	35 A / 100 A 10.000 A		Glass Vetro	12	
	M	521.500	630 mA ~ 16 A	250 V	1500 A		Cer + EA Cer + PSA	12	
	F	520.000	500 mA ~ 16 A	250 V	20 A ~ 1000 A		Glass + EA Vetro + PSA	8	
	F	520.500	50 mA ~ 16A	250 V	1500 A		Ceramic Ceramica	10	
	F	520.600	32 A ~ 10 A	250 V	35 A / 100 A		Glass Vetro	10	
	F	UL 520.600	80 mA ~ 10 A	125 V / 250 V	35 A / 100 A 200 A / 10.000 A		Glass Vetro	11	
	FF	520.100	100 mA ~ 16 A	250 V	35 A / 1500 A		Glass / Cer + EA Vetro / Cer + PSA	9	
	FF	520.100-420V	8 A ~ 16 A	420 V	200 A ac 300 A dc		Cer + EA Cer + PSA	9	
	5 x 20/5 x 25 5 x 30	M	528.100	32 mA ~ 10 A	250 V	80 A / 1500 A		Cer + EA Cer + PSA	16
	5 x 25	T	525.300	32 mA ~ 16 A	250 V	80 A		Glass / Glass + EA Vetro / Vetro + PSA	17
M		525.200	40 mA ~ 16 A	250 V	80 A / 100 A 125 A / 160 A		Glass / Glass + EA Vetro / Vetro + PSA	17	
M		528.000	80 mA ~ 10 A	250 V	80 A / 1500 A		Glass / Cer / Cer + EA Vetro / Cer / Cer + PSA	19	
M		11.528.000	4 A / 6,3 A	450 V	1500 A		Cer. + EA Cer. + PSA	19	
F		525.600	32 mA ~ 16 A	250 V	80 A / 100 A 125 A / 160 A		Glass / Glass + EA Vetro / Vetro + PSA	18	
F		527.000	1,6 A ~ 10 A	250 V	300 A		Cer. + EA Cer. + PSA	18	
5 x 30	T	530.300	32 mA ~ 16 A	500 V	80 A / 100 A 125 A / 160 A		Glass / Glass + EA Vetro / Vetro + PSA	20	
	M	530.200	32 mA ~ 16 A	500 V	80 A / 100 A 125 A / 160 A		Glass / Glass + EA Vetro / Vetro + PSA	20	
	F	530.600	32 mA ~ 16 A	500 V	80 A / 100 A 125 A / 160 A		Glass / Glass + EA Vetro / Vetro + PSA	21	
6,3 x 32	T	632.300	32 mA ~ 30 A	250 V	35 A / 1000 A		Glass / Glass + EA Vetro / Vetro + PSA	23	
	T	UL 632.300	63 mA ~ 15 A	125 V / 250 V	35 A / 100 A 200 A 10.000 A		Glass Vetro	24	
	T	632.700	100 mA ~ 25 A	250 V / 500 V	35 A ~ 1.000 A		Cer / Cer + EA Cer / Cer + PSA	27	
	T	UL 632.700	63 mA ~ 15 A	125 V / 250 V	35 A / 100 A 200 A 10.000 A		Cer + EA Cer + PSA	28	
	T	632.900	50 mA ~ 2 A	500 V	35 A / 1.000 A		Glass Vetro	28	
	T	1.632.700	32 mA ~ 32 A	250 V ~ 500 V	1500 A		Cer + EA Cer + PSA	29	
	M	632.200	32 mA ~ 25 A	250 V	35 A / 1000 A		Glass / Glass + EA Vetro / Vetro + PSA	23	
	F	TDC180	1 A ~ 13 A	32 V	6.000 A		Ceramic Ceramica	30	
	F	140.000	5 A ~ 40 A	32 V	-		Glass Vetro	21	
	F	632.000	80 mA ~ 25 A	250 V	1000 A		Glass / Glass + EA Vetro / Vetro + PSA	22	
	F	632.500	100 mA ~ 25 A	500 V	1000 A		Cer / Cer + EA Cer / Cer + PSA	25	
	F	UL 632.500	100 mA ~ 20 A	125 V / 250 V	35 A ~ 10.000 A		Cer + EA Cer + PSA	25	
	F	632.500-X	10 A ~ 30 A	500 V	20.000 A / 30.000 A		Cer + EA Cer + PSA	26	
	F	632.600	50 mA ~ 16 A	60 V / 150 V 250 V	35 A ~ 10 A		Glass Vetro	26	
	F	UL 632.600	100 mA ~ 15 A	125 V / 250 V	35 A / 100 A 200 A / 10.000 A		Glass + EA Vetro + PSA	27	
	F	1632.500	160 mA ~ 25 A	440 V / 500 V	1500 A ~ 50000 A		Cer + EA Cer + PSA	29	
	FF	632.100	100 mA ~ 25 A	250 V / 500 V	35 A / 1500 A		Glass / Cer + EA Vetro / Cer + PSA	22	



GROUP	INT.	CODE	I. RATING I. NOM.	V. RATING TENS. NOM.	BREAKING CAPACITY CAPACITÀ DI ROTTURA	APPROVAL OMOLOGAZIONE	MATERIAL MATERIALE	PAG.
6,3 x 32	FF	632.400	100 mA ~ 2 A	1000 V	30 kA		Cer + EA Cer + PSA	24
8 x 40	M / F	556.600	32 mA ~ 10 A	500 V	80 A / 1500 A		Glass / Glass + EA Vetro / Vetro + PSA	30
8 x 50	-	557.000	32 mA ~ 6,3 A	1,2 kV	35 A		Glass / Glass + EA Vetro / Vetro + PSA	31
8 x 85	-	558.000	32 mA ~ 4 A	3 kV	35 A		Glass / Glass + EA Vetro / Vetro + PSA	31
8 x 120	-	559.000	32 mA ~ 8 A	6 kV	35 A		Glass / Glass + EA Vetro / Vetro + PSA	32
8 x 150	-	560.000	32 mA ~ 2 A	10 kV	35 A		Glass / Glass + EA Vetro / Vetro + PSA	32
10,3 x 38	T/aM	1.038.300	160 mA ~ 32 A	400 V / 500 V	120 kA		Cer + EA Cer + PSA	33
	T	FNQ-R	250 mA ~ 30 A	600 V	200 kA		Melamine Melamina	35
	F	1.038.400	200 mA ~ 30 A	600 V	100 kA		Melamine Melamina	34
	F/gG	1.038.600	500 mA ~ 32 A	400 / 500 V	120 kA		Cer + EA Cer + PSA	34
	FF/gR	1.038.100	1 A ~ 32 A	690 V	160 kA		Cer + EA Cer + PSA	33
	FF/gR	1.038.800	500 mA ~ 25 A	1000 V	30 kA		Cer + EA Cer + PSA	35



10,3 x 38	gPV	1.038.700	1 A - 25 A	1000 V	30 kA		Ceramic Ceramica	36
	gPV	UL 1.038.700	1 A - 25 A	1000 V	30 kA		Cer + EA Cer + PSA	37
	FF/gR	1.038.500	2 A - 25 A	700 V	30 kA		Ceramic Ceramica	36
	FF/gR	1.038.900	2 A - 25 A	900 V	30 kA		Cer + EA Cer + PSA	37
10,3 x 85	gPV	1.085.500	2 A - 25 A	1500 V	30 kA		Ceramic Ceramica	38
	gPV	UL 1.085.500	2 A - 25 A	1500 V	30 kA		Ceramic Ceramica	39
	gR	1.085.100	2 A - 25 A	1200 V	30 kA		Ceramic Ceramica	38



15 x 50	B	F-7170	5 A ~ 30 A	250 V	-		PBT	39
---------	---	--------	------------	-------	---	--	-----	----



NV / NH 00	gS	NH00C.0690.000	16 A ~ 125 A	690 V	100 kA			
NH 0	gPV	NH0.750.000	32 A ~ 160 A	750 V	20 kA			
	gPV	NH01.000.00	32 A ~ 160 A	1000 V	20 kA			
NH 1C	gPV	NH1.750.000	32 A ~ 160 A	750 V	20 kA			
	gPV	NH11.000.00	63 A ~ 160 A	1100 V	10 kA			
NH 1XL	gPV	NH111.001.000	100 mA ~ 20 A	1100 V	10 kA			
	gPV	NH111.002.000	63 A ~ 160 A	1100 V	10 kA			
	gPV	NH111.003.000	63 A ~ 160 A	1100 V	10 kA			
NH 2 XL	gPV	NH211.001.000	200 A / 250 A	1100 V	10 kA			
	gPV	NH21.002.000	200 A / 250 A	1100 V	10 kA			
	gPV	NH211.003.000	200 A / 250 A	1100 V	10 kA			
NH 3 L	gPV	NH311.001.00	315 A / 400 A	1100 V	10 kA			
	gPV	NH311.002.000	200 A - 400 A	1100 V	10 kA			
	gPV	NH311.003.000	200 A - 400 A	1100 V	10 kA			
NH 1C	gG	NH1C.500.000	25 A / 160 A	500 V	120 kA			
NH 2	aR	NH2S.4000.000	100 A / 250 A	4000 V	30 kA			



SUBMINIATURE FUSES FUSIBILI MINIATURIZZATI

GROUP	INT.	CODE	I. RATING I. NOM.	V. RATING TENS. NOM.	BREAKING CAPACITY CAPACITÀ DI ROTTURA	APPROVAL OMOLOGAZIONE	MATERIAL MATERIALE	PAG.
8,35 x 7,7	T	887.000	80 mA ~ 6,3 A	250 V	35 A ~ 63 A		Thermoplastic Termoplastico	
	F	885.000	50 mA ~ 6,3 A	250 V	35 A ~ 63 A		Thermoplastic Termoplastico	
8,4	T	883.000	80 mA ~ 6,3 A	250 V	35 A ~ 63 A		Thermoplastic Termoplastico	
UMF	F	900.000	160 mA ~ 6,3 A	250 V	35 A ~ 63 A		Thermoplastic Termoplastico	
PICO	T	ES-MS	250 mA ~ 7 A	125 V	ac 50 A / dc 300 A		Thermoplastic Termoplastico	
	T	888.200	1 A ~ 6,3 A	250 V	35 A		-	
	F	823.600	63 mA ~ 15 A	125 V	50 A / 300 A		Epoxy-coated Rivestimento epossidico	
	F	ES-MQ	100 mA ~ 15 A	125 V	ac 50 A / dc 300 A		Thermoplastic Termoplastico	
	F	888.300	1 A ~ 6,3 A	250 V	35 A		-	



SMD FUSES FUSIBILI SMD

2410	T	222.000	375 mA ~ 7 A	125 V	50 A		Ceramic Ceramica	
	F	220.000	250 mA ~ 15 A	86 V / 125 V	50 A / 300 A 10.000 A			
	F	220.000L	250 mA ~ 20 A	125 V	50 A / 300 A 10.000 A			
	F	220.000-X	1 A ~ 5 A	125 V / 250 V	50 A			
	F	220.000-XF	1 A ~ 20 A	65 V / 125 V 160 V	50 A			
	F	222.000-X	1 A ~ 5 A	125 V / 250 V	50 A			
4012	T	223.000-XT	500 mA ~ 5 A	250 V	50 A			
	F	222.000-XF	20 A ~ 60 A	65 V / 72 V 125 V / 250 V	10 A ~ 1000 A			
4818	T	225.000	250 mA ~ 6,3 A	250 V	150 A			



SMD CHIP FUSES FUSIBILI SMD CHIP

1206	T	430.000	750 mA ~ 5 A	63 V	50 A		Ceramic Ceramica	
	T	1.430.000	1 A ~ 10 A	63 V				
	F	431.000	500 mA ~ 10 A	63 V / 125 V				
0402	FF	0402	500 mA ~ 3,15 A	32 V				
0603	FF	0603	500 mA ~ 5 A	32 V				
0805	FF	0805	500 mA ~ 5 A	32 V				
1206	FF	1206	500 mA ~ 6,3 A	63 V				



POLYTRON RESESTABLE FUSES POLYTRON FUSIBILI AUTORIPRISTINANTI

GROUP	CODE	I. RATING I. NOM.	V. RATING TENS. NOM.	TRIP CURRENT CORRENTE INTERV.	OPERATING TEMP. TEMP. OPERATIVA	APPROVAL OMOLOGAZIONE	PAG.
RADIAL LEADED RADIALE	FRX Series	50 mA ~ 3,75 A	60 V	0.10 A ~ 7,50 A	-40° C ~ 85° C		
	FRX90V Series	10 mA ~ 3,75 A	90 V	0.20 A ~ 7,50 A	-40° C ~ 85° C		
	FRU Series	900 mA ~ 9 A	30 V	1,80 A ~ 18 A	-40° C ~ 85° C		
	FRT Series	500 mA ~ 2,5 A	36 V	1 A ~ 4 A	-40° C ~ 85° C		
	FUSB Series	750 mA ~ 2,5 A	16 V	1,30 A ~ 5 A	-40° C ~ 85° C		
	FRG Series	2,5 A ~ 14 A	16 V	4,7 A ~ 23,8 A	-40° C ~ 85° C		
	FHT Series	500 mA ~ 15 A	16 V / 30 V	0,9 A ~ 28 A	-40° C ~ 125° C		
	FHE Series	500 mA ~ 10 A	32 V	1 A ~ 20 A	-40° C ~ 125° C		

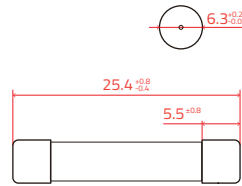


GROUP	CODE	I. RATING I. NOM.	V. RATING TENS. NOM.	TRIP CURRENT CORRENTE INTERV.	OPERATING TEMP. TEMP. OPERATIVA	APPROVAL OMOLOGAZIONE	PAG.
RADIAL LEADED RADIALE	FRHV Series	80 mA - 40 mA	60 V / 250 V	0,16 A ~ 1 A	-40° C ~ 85° C		
	FRVL Series	100 mA - 3,75 A	120 V	0,20 A ~ 7,50 A	-40° C ~ 85° C		
	FRV Series	50 mA ~ 2 A	240 V	0,12 A ~ 4 A	-40° C ~ 85° C		
SURFACE MOUNT MONTAGGIO SUPERFICIALE	FSMD0603	10 mA ~ 200 mA	9 V / 60 V	0,03 A ~ 0,45 A	-40° C ~ 85° C		
	FSMD0805	0.10 A ~ 1 A	6 V / 24 V	0,30 A ~ 2,20 A	-40° C ~ 85° C		
	FSMD1206	0.05 A ~ 2 A	6 V / 60 V	0,15 A ~ 3,50 A	-40° C ~ 85° C		
	FSMD1210	0.05 A ~ 2 A	6 V / 60 V	0,15 A ~ 4 A	-40° C ~ 85° C		
	FSMD1812	100 mA - 43 mA	6 V / 60 V	0,30 A ~ 5 A	-40° C ~ 85° C		
	FSMD1216	300 mA - 2 A	6 V / 60 V	0,60 A ~ 4,20 A	-40° C ~ 85° C		
FSMD2920	300 mA - 5 A	6 V / 60 V	0,60 A ~ 10 A	-40° C ~ 85° C			

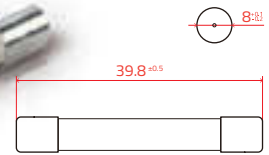


GROUP	CODE	I. RATING I. NOM.	V. RATING TENS. NOM.	TEMP. RANGE TEMP. D'UTILIZZO	MAX. OVERSHOOT TEMP MAX. TEMP. OSCILLAZIONE	APPROVAL OMOLOGAZIONE	PAG.
AXIAL ASSIALE	761.000	5 A	24 V dc / 250 ac	77° C ~ 192° C	125° C ~ 210° C		
	770.000 / 771.000	5 A / 21 A	24 V ~ 240 V	72° C ~ 257° C	100° C ~ 470° C		
	776.000 / 777.000	10 A	125 V / 250 V	72° C ~ 240° C	200° C ~ 370° C		
	778.000 / 779.000	20 A	250 V	72° C ~ 240° C	120° C ~ 370° C		
	780.000 / 781.000	15 A ~ 25 A	120 V / 240 V 250 V / 277 V	72° C ~ 240° C	220° C ~ 410° C		
	785.000	20 A / 25 A	250 V / 277 V	72° C ~ 240° C	220° C ~ 410° C		
RADIAL RADIALE	700.000-S	1 A	250 V	76° C ~ 160° C	200° C		
	700.000-X	1 A	250 V	84° C ~ 160° C	203° C		
	710.000-S	2 A	60 V / 250 V	76° C ~ 221° C	200° C ~ 250° C		
	710.000-X	2 A	250 V	84° C ~ 160° C	203° C		
	720.000-S	3 A	60 V / 250 V	76° C ~ 221° C	200° C ~ 250° C		
	720.000-X	3 A	250 V	84° C ~ 160° C	203° C		
	730.000-S	5 A	250 V	76° C ~ 160° C	200° C		
	730.000-X	5 A	250 V	84° C ~ 160° C	203° C		
AXIAL ASSIALE	735.000-S	1 A	50 V / 125 V 250 V	76° C ~ 150° C	200° C		
	735.000-X	1 A	250 V	102° C ~ 223° C	200° C / 280° C		
	740.000-S	2 A	50 V 60 V 125 V / 250 V	76° C ~ 221° C	200° C / 250° C		
	740.000-X	2 A	250 V	102° C ~ 223° C	200° C / 280° C		
	750.000-S	3 A	50 V 60 V 125 V / 250 V	76° C ~ 221° C	200° C / 250° C		
	750.000-X	2 A	250 V	84° C ~ 150° C	200° C		
	755.000-S	5 A / 7 A	50 V 60 V 125 V / 250 V	76° C ~ 221° C	200° C / 250° C		
	755.000-X	5 A	250 V	84° C ~ 150° C	200° C		

TDC180



556.000



F IEC 60269-3 ac
As assembly with two pigtailed on various form and length
Assemblato con due cappucci con terminali a lunghezza custom

10 pz. [std. packaging ~ conf. standard]
100 pz. [ind. packaging ~ conf. industriale]

Body Corpo	Ceramic Ceramica	Voltage Tensione	32 V
Contacts material Materiale contatti	2 A ~ 5 A / CuZn 1 A & 7 A / Cu 10 A & 13 A / Cu	Contact finishing Finitura contatti	2 A ~ 5 A / Ni 1 A & 7 A / Ag 10 A & 13 A / Ni



M/F DIN 41686 ac

10 pz. [std. packaging ~ conf. standard]
100 pz. [ind. packaging ~ conf. industriale]

Body Corpo	Glass Vetro	Extinguishing agent Polvere spegriarico	315 mA ~ 10 A
Voltage Tensione	500 V	Contacts material Materiale contatti	CuZn
		Contacts finishing Finitura contatti	Ni

TIME CURRENT / TEMPI DI FUSIONE

RATED CURRENT CORRENTE NOMINALE	1.0 x I _n	1.6 x I _n	1.9 x I _n	
	MIN	MIN	MIN	MAX
1 A ~ 13 A	1000 h	1800 s	0	1800 s

CODE	I. RATING I. NOM	BREAKING CAPACITY CAPACITÀ DIROTTURA	V.D. C.D.T.	POW. DIS. POT. DIS.	MELTING RATING FUSIONE NOM.
TDC1801A	1 A	6000 A	A rich. / On req.	1 W	0.9 A ² s
TDC1802A	2 A	6000 A	A rich. / On req.	1 W	9.1 A ² s
TDC1803A	3 A	6000 A	A rich. / On req.	1 W	34.3 A ² s
TDC1805A	5 A	6000 A	A rich. / On req.	1 W	135 A ² s
TDC1807A	7 A	6000 A	A rich. / On req.	1 W	114 A ² s
TDC18010A	10 A	6000 A	A rich. / On req.	1 W	345 A ² s
TDC18013A	13 A	6000 A	A rich. / On req.	1 W	870 A ² s


TIME CURRENT / TEMPI DI FUSIONE

RATED CURRENT CORRENTE NOMINALE	1.5 x I _n	2.1 x I _n		4 x I _n		10 x I _n	
	MIN	MIN	MAX	MIN	MAX	MIN	MAX
32 mA ~ 100 mA 125 mA ~ 1 A 1,25 A ~ 10 A	1 h 1 h	0 0	30 min 30 min	40 ms 0	500 ms 400 ms 30 ms	5 ms 0	30 ms 30 ms 20 ms

CODE	I. RATING I. NOM	VOLTAGE DROP CADUTA DI TENSIONE	BREAKING CAPACITY CAPACITÀ DIROTTURA	POW. DIS. POT. DIS.
M 556.002	32 mA	2300 mV	80 A	A rich. / On req.
M 556.003	40 mA	1900 mV	80 A	A rich. / On req.
M 556.004	50 mA	1600 mV	80 A	A rich. / On req.
M 556.005	63 mA	1300 mV	80 A	A rich. / On req.
M 556.006	80 mA	950 mV	80 A	A rich. / On req.
M 556.007	100 mA	700 mV	80 A	A rich. / On req.
M 556.008	125 mA	7300 mV	80 A	A rich. / On req.
M 556.009	160 mA	4700 mV	80 A	A rich. / On req.
M 556.010	200 mA	3600 mV	80 A	A rich. / On req.
M 556.011	250 mA	2800 mV	80 A	A rich. / On req.
F 556.012	315 mA	2300 mV	1500 A	A rich. / On req.
F 556.013	400 mA	1800 mV	1500 A	A rich. / On req.
F 556.014	500 mA	1250 mV	1500 A	A rich. / On req.
F 556.015	630 mA	1000 mV	1500 A	A rich. / On req.
F 556.016	800 mA	800 mV	1500 A	A rich. / On req.
F 556.017	1 A	620 mV	1500 A	A rich. / On req.
F 556.018	1,25 A	520 mV	1500 A	A rich. / On req.
F 556.019	1,6 A	450 mV	1500 A	A rich. / On req.
F 556.020	2 A	400 mV	1500 A	A rich. / On req.
F 556.021	2,5 mA	370 mV	1500 A	A rich. / On req.
F 556.022	3,15 mA	340 mV	1500 A	A rich. / On req.
F 556.023	4 A	320 mV	1500 A	A rich. / On req.
F 556.024	5 A	310 mV	1500 A	A rich. / On req.
F 556.025	6,3 A	300 mV	1500 A	A rich. / On req.
F 556.026 ^①	8 A	300 mV	1500 A	A rich. / On req.
F 556.027 ^①	10 A	250 mV	1500 A	A rich. / On req.

① Not mentioned in the standards
Non menzionato negli standards

557.000



558.000



DIN 41570

ac

DIN 41569

ac



10 pz. [std. packaging ~ conf. standard]
100 pz. [ind. packaging ~ conf. industriale]



10 pz. [std. packaging ~ conf. standard]
100 pz. [ind. packaging ~ conf. industriale]

Body Corpo	Glass Vetro	Extinguishing agent Polvere spegnciarco	160 mA ~ 6,3 A
Voltage Tensione	1,2 kV	Contacts material Materiale contatti	CuZn
		Contacts finishing Finitura contatti	Ni

Body Corpo	Glass Vetro	Extinguishing agent Polvere spegnciarco	125 mA ~ 4 A
Voltage Tensione	3 kV	Contacts material Materiale contatti	CuZn
		Contacts finishing Finitura contatti	Ni

TIME CURRENT / TEMPI DI FUSIONE

RATED CURRENT CORRENTE NOMINALE	1.5 x I _n		2.1 x I _n		4 x I _n		10 x I _n	
	MIN	MAX	MIN	MAX	MIN	MAX	MIN	MAX
32 mA - 100 mA 125 mA - 6,3 A	1 h	0	30 min	0	500 ms	0	30 ms	0
	1 h	0	30 min	0	300 ms	0	20 ms	0

TIME CURRENT / TEMPI DI FUSIONE

RATED CURRENT CORRENTE NOMINALE	1.5 x I _n		2.1 x I _n		4 x I _n		10 x I _n	
	MIN	MAX	MIN	MAX	MIN	MAX	MIN	MAX
32 mA - 100 mA 125 mA - 4 A	1 h	0	30 min	0	500 ms	0	30 ms	0
	1 h	0	30 min	0	300 ms	0	20 ms	0


CODE	I. RATING I. NOM	BREAKING CAPACITY CAPACITÀ DI ROTTURA	VOLTAGE DROP CADUTA DI TENSIONE	POW. DIS. POT. DIS.
557.002	32 mA	35 A	2300 mV	A rich./On req.
557.003	40 mA	35 A	2000 mV	A rich./On req.
557.004	50 mA	35 A	1900 mV	A rich./On req.
557.005	63 mA	35 A	1700 mV	A rich./On req.
557.006	80 mA	35 A	1500 mV	A rich./On req.
557.007	100 mA	35 A	1300 mV	A rich./On req.
557.008	125 mA	35 A	9500 mV	A rich./On req.
557.009	160 mA	35 A	8000 mV	A rich./On req.
557.010	200 mA	35 A	7000 mV	A rich./On req.
557.011	250 mA	35 A	6000 mV	A rich./On req.
557.012	315 mA	35 A	5000 mV	A rich./On req.
557.013	400 mA	35 A	2000 mV	A rich./On req.
557.014	500 mA	35 A	950 mV	A rich./On req.
557.015	630 mA	35 A	860 mV	A rich./On req.
557.016	800 mA	35 A	760 mV	A rich./On req.
557.017	1 A	35 A	640 mV	A rich./On req.
557.018	1,25 A	35 A	540 mV	A rich./On req.
557.019	1,6 A	35 A	500 mV	A rich./On req.
557.020	2 A	35 A	460 mV	A rich./On req.
557.021	2,5 A	35 A	450 mV	A rich./On req.
557.022	3,15 A	35 A	450 mV	A rich./On req.
557.023	4 A	35 A	450 mV	A rich./On req.
557.024	5 A	35 A	400 mV	A rich./On req.
557.025	6,3 A	35 A	400 mV	A rich./On req.

CODE	I. RATING I. NOM	BREAKING CAPACITY CAPACITÀ DI ROTTURA	VOLTAGE DROP CADUTA DI TENSIONE	POW. DIS. POT. DIS.
558.002	32 mA	35 A	4500 mV	A rich./On req.
558.003	40 mA	35 A	4000 mV	A rich./On req.
558.004	50 mA	35 A	3000 mV	A rich./On req.
558.005	63 mA	35 A	2400 mV	A rich./On req.
558.006	80 mA	35 A	1900 mV	A rich./On req.
558.007	100 mA	35 A	1500 mV	A rich./On req.
558.008	125 mA	35 A	17000 mV	A rich./On req.
558.009	160 mA	35 A	14000 mV	A rich./On req.
558.010	200 mA	35 A	12000 mV	A rich./On req.
558.011	250 mA	35 A	10500 mV	A rich./On req.
558.012	315 mA	35 A	9000 mV	A rich./On req.
558.013	400 mA	35 A	3500 mV	A rich./On req.
558.014	500 mA	35 A	1600 mV	A rich./On req.
558.015	630 mA	35 A	1500 mV	A rich./On req.
558.016	800 mA	35 A	1300 mV	A rich./On req.
558.017	1 A	35 A	1200 mV	A rich./On req.
558.018	1,25 A	35 A	1000 mV	A rich./On req.
558.019	1,6 A	35 A	900 mV	A rich./On req.
558.020	2 A	35 A	800 mV	A rich./On req.
558.021	2,5 A	35 A	1000 mV	A rich./On req.
558.022	3,15 A	35 A	500 mV	A rich./On req.
558.023	4 A	35 A	500 mV	A rich./On req.


❶ Not mentioned in the standards
Non menzionato negli standards

❶ Not mentioned in the standards
Non menzionato negli standards


559.000



560.000



DIN 41683 ac




10 pz. [std. packaging ~ conf. standard]
100 pz. [ind. packaging ~ conf. industriale]

Body Corpo	Glass Vetro	Extinguishing agent Polvere spegnciarco	125 mA ~ 8 A
Voltage Tensione	6 kV	Contacts material Materiale contatti	CuZn
		Contacts finishing Finitura contatti	Ni



DIN 41684 ac



10 pz. [std. packaging ~ conf. standard]
100 pz. [ind. packaging ~ conf. industriale]

Body Corpo	Glass Vetro	Extinguishing agent Polvere spegnciarco	125 mA ~ 2 A
Voltage Tensione	10 kV	Contacts material Materiale contatti	CuZn
		Contacts finishing Finitura contatti	Ni

TIME CURRENT / TEMPI DI FUSIONE

RATED CURRENT CORRENTE NOMINALE	1.5 x I _n		2.1 x I _n		4 x I _n		10 x I _n	
	MIN	MAX	MIN	MAX	MIN	MAX	MIN	MAX
32 mA - 100 mA 125 mA - 8 A	1 h	0	30 min	0	500 ms	0	30 ms	0
	1 h	0	30 min	0	300 ms	0	20 ms	0

TIME CURRENT / TEMPI DI FUSIONE

RATED CURRENT CORRENTE NOMINALE	1.5 x I _n		2.1 x I _n		4 x I _n		10 x I _n	
	MIN	MAX	MIN	MAX	MIN	MAX	MIN	MAX
32 mA - 100 mA 125 mA - 2 A	1 h	0	30 min	0	500 ms	0	30 ms	0
	1 h	0	30 min	0	300 ms	0	20 ms	0

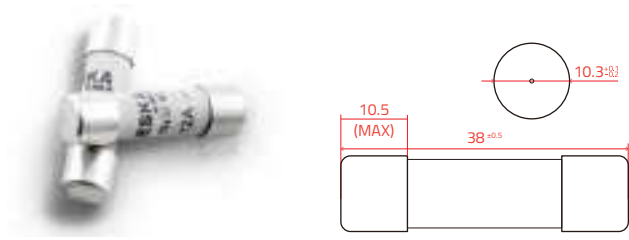
CODE	I. RATING I. NOM	BREAKING CAPACITY CAPACITÀ DI ROTTURA	VOLTAGE DROP CADUTA DI TENSIONE	POW. DIS. POT. DIS.
559.002	32 mA	35 A	6000 mV	Arich./Onreq.
559.003	40 mA	35 A	5000 mV	Arich./Onreq.
559.004	50 mA	35 A	4400 mV	Arich./Onreq.
559.005	63 mA	35 A	3800 mV	Arich./Onreq.
559.006	80 mA	35 A	3200 mV	Arich./Onreq.
559.007	100 mA	35 A	2900 mV	Arich./Onreq.
559.008	125 mA	35 A	22000 mV	Arich./Onreq.
559.009	160 mA	35 A	19000 mV	Arich./Onreq.
559.010	200 mA	35 A	16000 mV	Arich./Onreq.
559.011	250 mA	35 A	14000 mV	Arich./Onreq.
559.012	315 mA	35 A	12000 mV	Arich./Onreq.
559.013	400 mA	35 A	5000 mV	Arich./Onreq.
559.014	500 mA	35 A	23000 mV	Arich./Onreq.
559.015	630 mA	35 A	2000 mV	Arich./Onreq.
559.016	800 mA	35 A	1900 mV	Arich./Onreq.
559.017	1 A	35 A	1800 mV	Arich./Onreq.
559.018	1,25 A	35 A	1400 mV	Arich./Onreq.
559.019	1,6 A	35 A	1300 mV	Arich./Onreq.
559.020	2 A	35 A	1100 mV	Arich./Onreq.
559.021	2,5 A	35 A	1000 mV	Arich./Onreq.
559.022	3,15 A	35 A	1000 mV	Arich./Onreq.
559.023	4 A	35 A	1000 mV	Arich./Onreq.
559.024	5 A	35 A	800 mV	Arich./Onreq.
559.025	6,3 A	35 A	500 mV	Arich./Onreq.
559.026	8 A	35 A	500 mV	Arich./Onreq.

ⓘ Not mentioned in the standards / Non menzionato negli standards

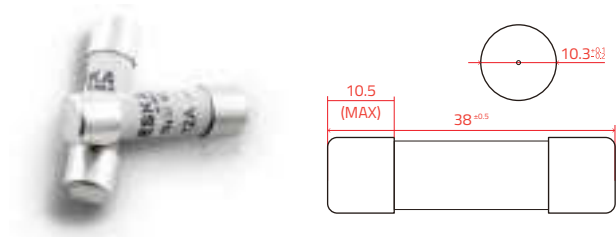
CODE	I. RATING I. NOM	BREAKING CAPACITY CAPACITÀ DI ROTTURA	VOLTAGE DROP CADUTA DI TENSIONE	POW. DIS. POT. DIS.
560.002	32 mA	35 A	14000 mV	Arich./Onreq.
560.003	40 mA	35 A	12000 mV	Arich./Onreq.
560.004	50 mA	35 A	8500 mV	Arich./Onreq.
560.005	63 mA	35 A	6500 mV	Arich./Onreq.
560.006	80 mA	35 A	5000 mV	Arich./Onreq.
560.007	100 mA	35 A	4000 mV	Arich./Onreq.
560.008	125 mA	35 A	27000 mV	Arich./Onreq.
560.009	160 mA	35 A	24000 mV	Arich./Onreq.
560.010	200 mA	35 A	21000 mV	Arich./Onreq.
560.011	250 mA	35 A	18500 mV	Arich./Onreq.
560.012	315 mA	35 A	17000 mV	Arich./Onreq.
560.013	400 mA	35 A	6000 mV	Arich./Onreq.
560.014	500 mA	35 A	2900 mV	Arich./Onreq.
560.015	630 mA	35 A	2700 mV	Arich./Onreq.
560.016	800 mA	35 A	2400 mV	Arich./Onreq.
560.017	1 A	35 A	2100 mV	Arich./Onreq.
560.018	1,25 A	35 A	1800 mV	Arich./Onreq.
560.019	1,6 A	35 A	1600 mV	Arich./Onreq.
560.020	2 A	35 A	1400 mV	Arich./Onreq.

ⓘ Not mentioned in the standards
Non menzionato negli standards

1038.100



1038.300



FF / gR IEC 60269-4 ac

10 pz. [std. packaging ~ conf. standard]
100 pz. [ind. packaging ~ conf. industriale]

Body Corpo	Ceramic Ceramica	Extinguishing agent Polvere spegningarco	<input checked="" type="checkbox"/>
Voltage Tensione	690 V	Contacts material Materiale contatti	CuZn
		Contacts finishing Finitura contatti	Ni



T / aM IEC 60269-1 IEC 60269-2 ac

10 pz. [std. packaging ~ conf. standard]
100 pz. [ind. packaging ~ conf. industriale]

Body Corpo	Ceramic Ceramica	Extinguishing agent Polvere spegningarco	<input checked="" type="checkbox"/>
Voltage Tensione	400 V / 500 V	Contacts material Materiale contatti	CuZn
		Contacts finishing Finitura contatti	Ni

TIME CURRENT / TEMPI DI FUSIONE

RATED CURRENT CORRENTE NOMINALE	2.1 x In	4 x In	10 x In
1 A - 32 A	A rich. / On req.	A rich. / On req.	A rich. / On req.

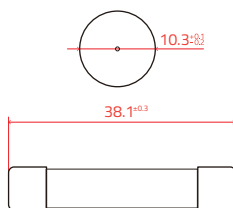
TIME CURRENT / TEMPI DI FUSIONE

RATED CURRENT CORRENTE NOMINALE	2.1 x In	4 x In	10 x In
160 mA - 32 A	A rich. / On req.	A rich. / On req.	A rich. / On req.

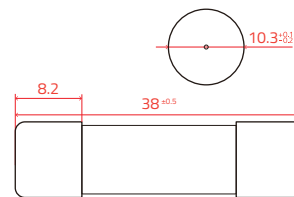
CODE	I. RATING I. NOM	BREAKING CAPACITY CAPACITÀ ROTTURA	V.D. C.D.T.	POW. DIS. POT. DIS.	MELTING RATING FUSIONE NOM.	
					PRE-ARCING	OPERATING
1038.117	1 A	160.000 A	800 mV	0.8 W	0.17 A ² s	0.48 A ² s
1038.118	1,25 A	160.000 A	1200 mV	1.5 W	0.18 A ² s	0.55 A ² s
1038.119	1,5 A	160.000 A	800 mV	1.2 W	0.31 A ² s	0.80 A ² s
1038.120	2 A	160.000 A	350 mV	1.3 W	0.94 A ² s	2.50 A ² s
1038.121	2,5 A	160.000 A	560 mV	1.4 W	1.65 A ² s	4.50 A ² s
1038.122	3 A	160.000 A	500 mV	1.5 W	2.83 A ² s	7.80 A ² s
1038.123	4 A	160.000 A	425 mV	1.7 W	6.7 A ² s	12 A ² s
1038.124	5 A	160.000 A	180 mV	0.9 W	7.5 A ² s	30 A ² s
1038.125	6 A	160.000 A	233 mV	1.4 W	8.5 A ² s	40 A ² s
1038.126	8 A	160.000 A	237 mV	1.9 W	5.4 A ² s	35 A ² s
1038.127	10 A	160.000 A	210 mV	2.1 W	6.7 A ² s	55 A ² s
1038.128	12,5 A	160.000 A	224 mV	2.8 W	11 A ² s	90 A ² s
1038.130	16 A	160.000 A	187 mV	3.0 W	19 A ² s	140 A ² s
1038.131	20 A	160.000 A	185 mV	3.7 W	39 A ² s	245 A ² s
1038.132	25 A	160.000 A	172 mV	4.3 W	69 A ² s	425 A ² s
1038.133	30 A	160.000 A	163 mV	4.9 W	107 A ² s	675 A ² s
1038.134	32 A	160.000 A	159 mV	5.1 W	154 A ² s	945 A ² s

CODE	I. RATING I. NOM	BREAKING CAPACITY CAPACITÀ ROTTURA	VOLTAGE TENSIONE	POW. DIS. POT. DIS.	MELTING RATING FUSIONE NOM.	
1038.309	160 mA	120 k A	500V	0.24 W	3.0 A ² s	
1038.311	250 mA	120 k A	500V	0.36 W	4.0 A ² s	
1038.314	500 mA	120 k A	500V	0.49 W	6.5 A ² s	
1038.317	1 A	120 k A	500V	0.10 W	9.5 A ² s	
1038.320	2 A	120 k A	500V	0.18 W	40 A ² s	
1038.323	4 A	120 k A	500V	0.31 W	90 A ² s	
1038.325	6 A	120 k A	500V	0.32 W	120 A ² s	
1038.326	8 A	120 k A	500V	0.52 W	220 A ² s	
1038.327	10 A	120 k A	500V	0.55 W	300 A ² s	
1038.328	12 A	120 k A	500V	0.63 W	380 A ² s	
1038.330	16 A	120 k A	500V	0.92 W	550 A ² s	
1038.331	20 A	120 k A	400V	0.96 W	950 A ² s	
1038.332	25 A	120 k A	400V	1.40 W	1300 A ² s	
1038.334	32 A	120 k A	400V	1.80 W	3000 A ² s	

1038.400



1038.600



F UL No. 248-14 ac



10 pz. [std. packaging ~ conf. standard]
100 pz. [ind. packaging ~ conf. industriale]

Body Corpo	Melamine Melamina	Extinguishing agent Polvere spegniarico	<input checked="" type="checkbox"/>
Voltage Tensione	600 V	Contacts material Materiale contatti	CuZn
Terminal Connection Connessione	Ferrule	Contacts finishing Finitura contatti	Ni

TIME CURRENT / TEMPI DI FUSIONE

RATED CURRENT CORRENTE NOMINALE	10 x I _n MAX		1.6 x I _n MIN MAX		1.9 x I _n MIN MAX	
	250 mA - 30 A	4 h		0	1 h	0

CODE	I. RATING I. NOM	BREAKING CAPACITY CAPACITÀ DI ROTTURA	V.D. C.D.T.	POW. DIS. POT. DIS.	MELTING RATING FUSIONE NOM.
1038.410	200 mA	100.000 A		A rich. / On req.	
1038.414	500 mA	100.000 A		A rich. / On req.	
1038.416	750 mA	100.000 A		A rich. / On req.	
1038.417	1 A	100.000 A		A rich. / On req.	
1038.419	1,5 A	100.000 A		A rich. / On req.	
1038.420	2 A	100.000 A		A rich. / On req.	
1038.423	4 A	100.000 A		A rich. / On req.	
1038.425	6 A	100.000 A		A rich. / On req.	
1038.426	8 A	100.000 A		A rich. / On req.	
1038.427	10 A	100.000 A		A rich. / On req.	
1038.429	15 A	100.000 A		A rich. / On req.	
1038.431	20 A	100.000 A		A rich. / On req.	
1038.432	25 A	100.000 A		A rich. / On req.	
1038.433	30 A	100.000 A		A rich. / On req.	



F / gG IEC 60269-1 IEC 60269-2 ac



10 pz. [std. packaging ~ conf. standard]
100 pz. [ind. packaging ~ conf. industriale]

Body Corpo	Ceramic Ceramica	Extinguishing agent Polvere spegniarico	<input checked="" type="checkbox"/>
Voltage Tensione	400 V / 500 V	Contacts material Materiale contatti	CuZn
		Contacts finishing Finitura contatti	Ni

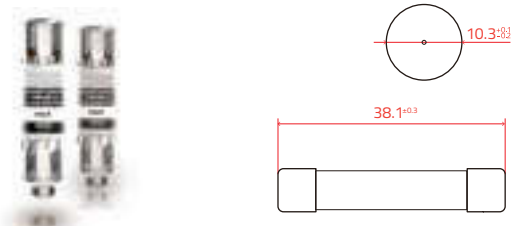
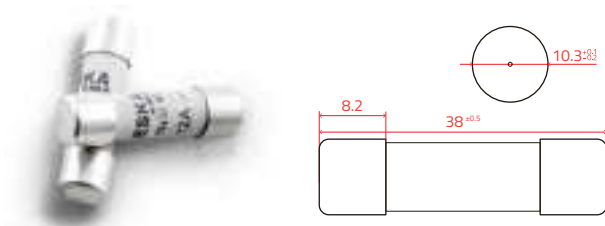
TIME CURRENT / TEMPI DI FUSIONE

RATED CURRENT CORRENTE NOMINALE	2.1 x I _n	4 x I _n	10 x I _n
	500 mA - 32 A	A rich. / On req.	A rich. / On req.

CODE	I. RATING I. NOM	BREAKING CAPACITY CAPACITÀ DI ROTTURA	VOLTAGE TENSIONE	POW. DIS. POT. DIS.	MELTING RATING FUSIONE NOM.
1038.614	0,5 A	120 kA	500V	1.43 W	4.0 A ² s
1038.617	1 A	120 kA	500V	2.77 W	6.5 A ² s
1038.620	2 A	120 kA	500V	0.60 W	7.0 A ² s
1038.623	4 A	120 kA	500V	0.70 W	45 A ² s
1038.625	6 A	120 kA	500V	0.85 W	70 A ² s
1038.626	8 A	120 kA	500V	0.75 W	80 A ² s
1038.627	10 A	120 kA	500V	1.00 W	120 A ² s
1038.628	12 A	120 kA	500V	1.30 W	180 A ² s
1038.630	16 A	120 kA	500V	1.60 W	270 A ² s
1038.631	20 A	120 kA	500V	2.00 W	500 A ² s
1038.632	25 A	120 kA	500V	2.60 W	800 A ² s
1038.634	32 A	120 kA	400V	2.90 W	1200 A ² s

1038.800

FNQ-R



FF / gR IEC 60269-1 ac/dc

T UL No. 248-14 UL No. 248-1 ac

Class CC Branch Circuit Fuses
Fusibili per circuiti derivati di classe CC

10 pz. [std. packaging ~ conf. standard]
100 pz. [ind. packaging ~ conf. industriale]

10 pz. [std. packaging ~ conf. standard]
100 pz. [ind. packaging ~ conf. industriale]

Body Corpo	Ceramic Ceramica	Extinguishing agent Polvere spegningarco	<input checked="" type="checkbox"/>
Voltage Tensione	1000 V	Contacts material Materiale contatti	CuZn
		Contacts finishing Finitura contatti	Ni

Body Corpo	Melamine Melamina	Extinguishing agent Polvere spegningarco	<input checked="" type="checkbox"/>
Voltage Tensione	600 V	Contacts material Materiale contatti	CuZn
Terminal Connection Connessione	Ferrule	Contacts finishing Finitura contatti	Ni

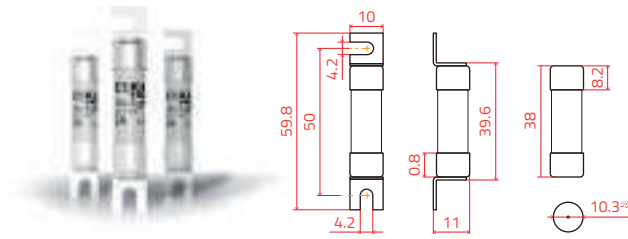
RATED CURRENT CORRENTE NOMINALE	1 x I _n		2.1 x I _n		4 x I _n		10 x I _n	
	MIN	MAX	MIN	MAX	MIN	MAX	MIN	MAX
440 mA ~ 500 mA 1 A ~ 4 A 10 A ~ 15 A	60 min	0	20 min	0	10 s	0	200 ms	0
	60 min	0	2 min	0	200 ms	0	10 ms	0
	60 min	0	10 s	0	200 ms	0	10 ms	0

RATED CURRENT CORRENTE NOMINALE	10 x I _n	1.6 x I _n		1.9 x I _n	
	MAX	MIN	MAX	MIN	MAX
250 mA ~ 30 A	4 h	0	1 h	0	30 s

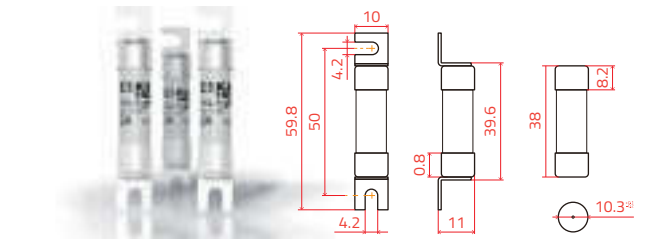
CODE	I. RATING I. NOM	BREAKING CAPACITY CAPACITÀ DI ROTTURA	V.D. C.D.T.	POW. DIS. POT. DIS.	MELTING RATING FUSIONE NOM.	
					PRE-ARCING	OPERATING
1038.814	500 mA	30.000 A	-	-	-	0.08 A ² s
1038.817	1 A	30.000 A	-	-	-	3.2 A ² s
1038.820	2 A	30.000 A	450 mV	0.9 W	1.3 A ² s	2 A ² s
1038.823	4 A	30.000 A	300 mV	1.2 W	3.3 A ² s	16.3 A ² s
1038.825	6 A	30.000 A	270 mV	1.6 W	5.5 A ² s	54.5 A ² s
1038.826	8 A	30.000 A	230 mV	1.8 W	8 A ² s	109 A ² s
1038.827	10 A	30.000 A	210 mV	2.1 W	11 A ² s	70.2 A ² s
1038.828	12 A	30.000 A	150 mV	1.7 W	23 A ² s	95.9 A ² s
1038.830	16 A	30.000 A	150 mV	2.3 W	35 A ² s	215 A ² s
1038.831	20 A	30.000 A	160 mV	3.2 W	50 A ² s	439.9 A ² s
1038.832	25 A	30.000 A	-	-	75 A ² s	-

CODE	I. RATING I. NOM	BREAKING CAPACITY CAPACITÀ DI ROTTURA	V.D. C.D.T.	POW. DIS. POT. DIS.	MELTING RATING FUSIONE NOM.
FNQ-R-1/4	250 mA	200.000 A	-	-	A rich./On req.
FNQ-R-1/2	500 mA	200.000 A	-	-	A rich./On req.
FNQ-R-1	1 A	200.000 A	-	-	A rich./On req.
FNQ-R-2	2 A	200.000 A	-	-	A rich./On req.
FNQ-R-3	3 A	200.000 A	-	-	A rich./On req.
FNQ-R-4	4 A	200.000 A	-	-	A rich./On req.
FNQ-R-5	5 A	200.000 A	-	-	A rich./On req.
FNQ-R-6	6 A	200.000 A	-	-	A rich./On req.
FNQ-R-7	7 A	200.000 A	-	-	A rich./On req.
FNQ-R-8	8 A	200.000 A	-	-	A rich./On req.
FNQ-R-9	9 A	200.000 A	-	-	A rich./On req.
FNQ-R-10	10 A	200.000 A	-	-	A rich./On req.
FNQ-R-12	12 A	200.000 A	-	-	A rich./On req.
FNQ-R-15	15 A	200.000 A	-	-	A rich./On req.
FNQ-R-20	20 A	200.000 A	-	-	A rich./On req.
FNQ-R-25	25 A	200.000 A	-	-	A rich./On req.
FNQ-R-30	30 A	200.000 A	-	-	A rich./On req.

1038.500



1038.700



FF IEC 60269-4

☑ Add a -1 to the end of the article for flanged version
Aggiungere un -1 al termine dell'articolo per versione con flange



10 pz. [std. packaging ~ conf. standard]
500 pz. [ind. packaging ~ conf. industriale]

Body Corpo	Ceramic Ceramica	Extinguishing agent Polvere spegniarco	<input checked="" type="checkbox"/>
Voltage Tensione	700 Vdc	Contacts material Materiale contatti	A rich. / On req.



gPV IEC 60269-6

☑ Add a -1 to the end of the article for flanged version
Aggiungere un -1 al termine dell'articolo per versione con flange



10 pz. [std. packaging ~ conf. standard]
500 pz. [ind. packaging ~ conf. industriale]

Body Corpo	Ceramic Ceramica	Extinguishing agent Polvere spegniarco	<input checked="" type="checkbox"/>
Voltage Tensione	1000 Vdc	Contacts material Materiale contatti	A rich. / On req.

TIME CURRENT / TEMPI DI FUSIONE

RATED CURRENT CORRENTE NOMINALE	10 x I _n	1.6 x I _n	1.9 x I _n
2 A - 25 A	A rich. / On req.	A rich. / On req.	A rich. / On req.

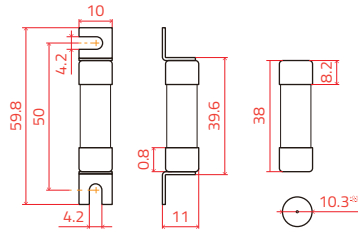
CODE	I. RATING I. NOM	BREAKING CAPACITY CAPACITÀ DI ROTTURA	VOLTAGE DROP CADUTA DI TENSIONE	POW. DIS. POT. DIS.
1038.520	2 A	30.000 A	A rich. / On req.	1,1 W
1038.523	4 A	30.000 A	A rich. / On req.	1,3 W
1038.525	6 A	30.000 A	A rich. / On req.	1,7 W
1038.526	8 A	30.000 A	A rich. / On req.	1,62 W
1038.527	10 A	30.000 A	A rich. / On req.	2,44 W
1038.528	12 A	30.000 A	A rich. / On req.	1,85 W
1038.530	16 A	30.000 A	A rich. / On req.	2,61 W
1038.531	20 A	30.000 A	A rich. / On req.	3,00 W
1038.532	25 A	30.000 A	A rich. / On req.	4,00 W

TIME CURRENT / TEMPI DI FUSIONE

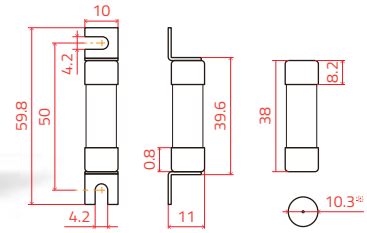
RATED CURRENT CORRENTE NOMINALE	10 x I _n	1.6 x I _n	1.9 x I _n
1 A - 25 A	A rich. / On req.	A rich. / On req.	A rich. / On req.

CODE	I. RATING I. NOM	BREAKING CAPACITY CAPACITÀ DI ROTTURA	VOLTAGE DROP CADUTA DI TENSIONE	POW. DIS. POT. DIS.
1038.717	1 A	30 kA	A rich. / On req.	0,95 W
1038.720	2 A	30 kA	A rich. / On req.	1,07 W
1038.722	3 A	30 kA	A rich. / On req.	1,05 W
1038.743	3,5 A	30 kA	A rich. / On req.	1,08 W
1038.723	4 A	30 kA	A rich. / On req.	1,27 W
1038.724	5 A	30 kA	A rich. / On req.	1,38 W
1038.725	6 A	30 kA	A rich. / On req.	1,6 W
1038.740	7 A	30 kA	A rich. / On req.	1,67 W
1038.726	8 A	30 kA	A rich. / On req.	1,75 W
1038.727	10 A	30 kA	A rich. / On req.	2,1 W
1038.728	12 A	30 kA	A rich. / On req.	2,1 W
1038.741	13 A	30 kA	A rich. / On req.	2,2 W
1038.742	14 A	30 kA	A rich. / On req.	2,43 W
1038.729	15 A	30 kA	A rich. / On req.	2,3 W
1038.730	16 A	30 kA	A rich. / On req.	2,4 W
1038.731	20 A	30 kA	A rich. / On req.	2,9 W
1038.732	25 A	30 kA	A rich. / On req.	3,45 W

1038.900



UL 1038.700



gR IEC 60269 - 4

✓ **Add a -1 to the end of the article for flanged version**
Aggiungere un -1 al termine dell'articolo per versione con flange

10 pz. [std. packaging ~ conf. standard]
100 pz. [ind. packaging ~ conf. industriale]

Body Corpo	Ceramic Ceramica	Extinguishing agent Polvere spegniarco	✓
Voltage Tensione	900 Vdc	Contacts material Materiale contatti	A rich. / On req.



gPV UL 2579

✓ **Add a -1 to the end of the article for flanged version**
Aggiungere un -1 al termine dell'articolo per versione con flange

10 pz. [std. packaging ~ conf. standard]
500 pz. [ind. packaging ~ conf. industriale]

Body Corpo	Ceramic Ceramica	Extinguishing agent Polvere spegniarco	✓
Voltage Tensione	1000 Vdc	Contacts material Materiale contatti	A rich. / On req.

TIME CURRENT / TEMPI DI FUSIONE

RATED CURRENT CORRENTE NOMINALE	1.0 x I _n	1.6 x I _n	1.9 x I _n
2 A - 25 A	A rich. / On req.	A rich. / On req.	A rich. / On req.

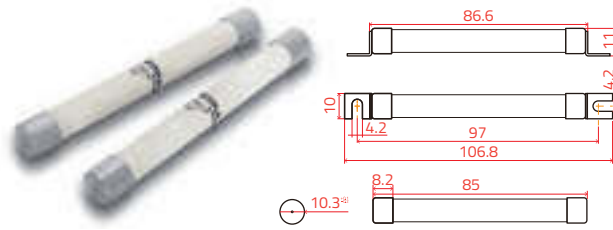
CODE	I. RATING I. NOM	BREAKING CAPACITY CAPACITÀ DI ROTTURA	VOLTAGE DROP CADUTA DI TENSIONE	POW. DIS. POT. DIS.
1038.920	2 A	30.000 A	A rich. / On req.	1,1 W
1038.923	4 A	30.000 A	A rich. / On req.	1,3 W
1038.925	6 A	30.000 A	A rich. / On req.	1,7 W
1038.926	8 A	30.000 A	A rich. / On req.	1,62 W
1038.927	10 A	30.000 A	A rich. / On req.	2,44 W
1038.928	12 A	30.000 A	A rich. / On req.	1,85 W
1038.930	16 A	30.000 A	A rich. / On req.	2,61 W
1038.931	20 A	30.000 A	A rich. / On req.	3,00 W
1038.932	25 A	30.000 A	A rich. / On req.	4,00 W

TIME CURRENT / TEMPI DI FUSIONE

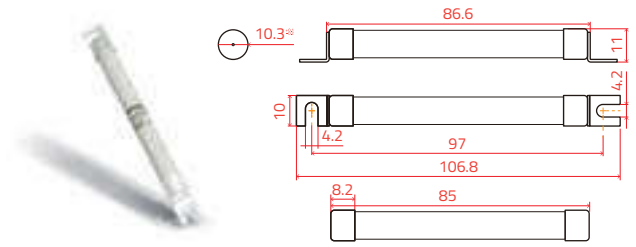
RATED CURRENT CORRENTE NOMINALE	1.0 x I _n	1.6 x I _n	1.9 x I _n
1 A - 25 A	A rich. / On req.	A rich. / On req.	A rich. / On req.

CODE	I. RATING I. NOM	BREAKING CAPACITY CAPACITÀ DI ROTTURA	V.D. C.D.T.	POW. DIS. POT. DIS.	MELTING RATING FUSIONE NOM.
UL1038.717	1 A	30 kA	A rich. / On req.	1 W	0,8 A ² s
UL1038.720	2 A	30 kA	A rich. / On req.	1,25 W	1,3 A ² s
UL1038.722	3 A	30 kA	A rich. / On req.	1,3 W	2,6 A ² s
UL1038.743	3,5 A	30 kA	A rich. / On req.	1,16 W	3 A ² s
UL1038.723	4 A	30 kA	A rich. / On req.	1,25 W	4 A ² s
UL1038.724	5 A	30 kA	A rich. / On req.	1,49 W	7,4 A ² s
UL1038.725	6 A	30 kA	A rich. / On req.	1,65 W	10 A ² s
UL1038.740	7 A	30 kA	A rich. / On req.	1,92 W	13 A ² s
UL1038.726	8 A	30 kA	A rich. / On req.	2 W	17 A ² s
UL1038.727	10 A	30 kA	A rich. / On req.	2,3 W	21 A ² s
UL1038.728	12 A	30 kA	A rich. / On req.	2,2 W	28 A ² s
UL1038.741	13 A	30 kA	A rich. / On req.	2,3 W	30 A ² s
UL1038.742	14 A	30 kA	A rich. / On req.	2,5 W	31 A ² s
UL1038.729	15 A	30 kA	A rich. / On req.	2,4 W	33 A ² s
UL1038.730	16 A	30 kA	A rich. / On req.	2,6 W	35 A ² s
UL1038.731	20 A	30 kA	A rich. / On req.	3 W	50 A ² s
UL1038.732	25 A	30 kA	A rich. / On req.	4 W	75 A ² s

1.085.100



1.085.500



IEC 60269-4

gPV IEC 60269-6 If=1.45In

✓ Add a -1 to the end of the article for flanged version
Aggiungere un -1 al termine dell'articolo per versione con flange

✓ Add a -1 to the end of the article for flanged version
Aggiungere un -1 al termine dell'articolo per versione con flange



10 pz. [std. packaging ~ conf. standard]
500 pz. [ind. packaging ~ conf. industriale]



10 pz. [std. packaging ~ conf. standard]
500 pz. [ind. packaging ~ conf. industriale]

Body Corpo	Ceramic Ceramica	Extinguishing agent Polvere spegniarico	<input checked="" type="checkbox"/>
Voltage Tensione	1200 Vdc L/R=1ms	Contacts material Materiale contatti	A rich. / On req.

Body Corpo	Ceramic Ceramica	Extinguishing agent Polvere spegniarico	<input checked="" type="checkbox"/>
Voltage Tensione	1500 Vdc L/R=1ms	Contacts material Materiale contatti	A rich. / On req.

TIME CURRENT / TEMPI DI FUSIONE

RATED CURRENT CORRENTE NOMINALE	1.0 x In	1.6 x In	1.9 x In
2 A - 25 A	A rich. / On req.	A rich. / On req.	A rich. / On req.

TIME CURRENT / TEMPI DI FUSIONE

RATED CURRENT CORRENTE NOMINALE	1.0 x In	1.6 x In	1.9 x In
2 A - 25 A	A rich. / On req.	A rich. / On req.	A rich. / On req.

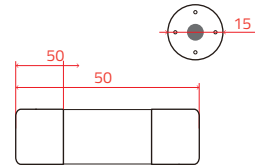
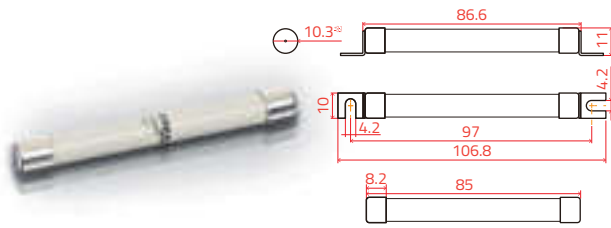
CODE	I. RATING I. NOM	BREAKING CAPACITY CAPACITÀ DI ROTTURA	V.D. C.D.T.	POW. DIS. POT. DIS.	MELTING RATING FUSIONE NOM.
1085.120	2 A	30 kA	A rich./Onreq.	2,74 W	1,6 A² s
1085.123	4 A	30 kA	A rich./Onreq.	2,96 W	12,5 A² s
1085.125	6 A	30 kA	A rich./Onreq.	3,2 W	21 A² s
1085.126	8 A	30 kA	A rich./Onreq.	4,19 W	22 A² s
1085.127	10 A	30 kA	A rich./Onreq.	4,20 W	53 A² s
1085.128	12 A	30 kA	A rich./Onreq.	3,47 W	41 A² s
1085.130	16 A	30 kA	A rich./Onreq.	3,65 W	141 A² s
1085.131	20 A	30 kA	A rich./Onreq.	3,85 W	212 A² s
1085.132	25 A	30 kA	A rich./Onreq.	5 W	273 A² s

CODE	I. RATING I. NOM	BREAKING CAPACITY CAPACITÀ DI ROTTURA	V.D. C.D.T.	POW. DIS. POT. DIS.	MELTING RATING FUSIONE NOM.
1085.520	2 A	30 kA	A rich./Onreq.	2,6 W	1,7 A² s
1085.523	4 A	30 kA	A rich./Onreq.	2,8 W	8 A² s
1085.524	5 A	30 kA	A rich./Onreq.	3,1 W	11 A² s
1085.525	6 A	30 kA	A rich./Onreq.	3,1 W	23 A² s
1085.526	8 A	30 kA	A rich./Onreq.	4,1 W	24 A² s
1085.527	10 A	30 kA	A rich./Onreq.	3,47 W	58 A² s
1085.528	12 A	30 kA	A rich./Onreq.	3,51 W	41 A² s
1085.529	15 A	30 kA	A rich./Onreq.	3,55 W	54 A² s
1085.530 ¹	16 A	30 kA	A rich./Onreq.	3,65 W	160 A² s
1085.531 ¹	20 A	30 kA	A rich./Onreq.	3,85 W	240 A² s
1085.532	25 A	30 kA	A rich./Onreq.	4,9 W	310 A² s

¹ Voltage: 1200 Vdc
Tensione: 1200 Vdc

UL 1.085.500

F-7170



gPV UL 2579 If=1.35In

✓ Add a -1 to the end of the article for flanged version
Aggiungere un -1 al termine dell'articolo per versione con flange



10 pz. [std. packaging ~ conf. standard]
500 pz. [ind. packaging ~ conf. industriale]

Body Corpo	Ceramic Ceramica	Extinguishing agent Polvere spegniarco	<input checked="" type="checkbox"/>
Voltage Tensione	1500 Vdc L/R=1ms	Contacts material Materiale contatti	A rich. / On req.
		Contacts finishing Finitura contatti	A rich. / On req.

TIME CURRENT / TEMPI DI FUSIONE

RATED CURRENT CORRENTE NOMINALE	10 x In	1.6 x In	1.9 x In
2 A - 25 A	A rich. / On req.	A rich. / On req.	A rich. / On req.

CODE	I. RATING I. NOM	BREAKING CAPACITY CAPACITÀ DI ROTTURA	V.D. C.D.T.	POW. DIS. POT. DIS.	MELTING RATING FUSIONE NOM.
UL1085520	2 A	30 kA	A rich./Onreq.	2,72 W	1.6 A ² s
UL1085523	4 A	30 kA	A rich./Onreq.	2,96 W	7 A ² s
UL1085524	5 A	30 kA	A rich./Onreq.	3,1 W	11 A ² s
UL1085525	6 A	30 kA	A rich./Onreq.	3,2 W	21 A ² s
UL1085526	8 A	30 kA	A rich./Onreq.	4,19 W	22 A ² s
UL1085527	10 A	30 kA	A rich./Onreq.	4,2 W	53 A ² s
UL1085528	12 A	30 kA	A rich./Onreq.	3,47 W	41 A ² s
UL1085529	15 A	30 kA	A rich./Onreq.	3,55 W	49 A ² s
UL1085530	16 A	30 kA	A rich./Onreq.	3,65 W	141 A ² s
UL1085531	20 A	30 kA	A rich./Onreq.	3,85 W	212 A ² s
UL1085532	25 A	30 kA	A rich./Onreq.	5 W	273 A ² s



B



10 pz. [std. packaging ~ conf. standard]
500 pz. [ind. packaging ~ conf. industriale]

Body Corpo	PBT (UL 94V-0)	Extinguishing agent Polvere spegniarco	<input checked="" type="checkbox"/>
Voltage Tensione	250 V	Contacts material Materiale contatti	Sn / Cu

TIME CURRENT / TEMPI DI FUSIONE

RATED CURRENT CORRENTE NOMINALE	160 %	200 %
5 A - 30 A	1 h	120 s

I. RATING I. NOM	BREAKING CAPACITY CAPACITÀ DI ROTTURA	V.D. C.D.T.	POW. DIS. POT. DIS.
5 A	A rich./Onreq.	A rich./Onreq.	A rich./Onreq.
10 A	A rich./Onreq.	A rich./Onreq.	A rich./Onreq.
15 A	A rich./Onreq.	A rich./Onreq.	A rich./Onreq.
20 A	A rich./Onreq.	A rich./Onreq.	A rich./Onreq.
30 A	A rich./Onreq.	A rich./Onreq.	A rich./Onreq.

All Pictures shown are for illustration purpose only. Specifications are subject to change without notice

Le immagini sono inserite a scopo illustrativo. I prodotti possono subire modifiche.



ELECTRONIC
ELECTROMECHANICAL
COMPONENTS
PARTNER & DEALER

Richiedi la versione completa di questo catalogo!
Request the full version of this catalog!



Via Monferrato, 43
20098 San Giuliano Milanese
ITALY

T. +39 02 55.60.61.01
F. +39 02 55.60.71.43

www.klemi-contact.com